



# PALLADIUM

PONTA GROSSA



Apresentação Merchandising  
**Palladium Ponta Grossa**

NO MOMENTO EM QUE UM SHOPPING  
É IDEALIZADO NASCEM MILHARES DE  
OPORTUNIDADES PARA A SUA MARCA.

*E todas elas são  
apresentadas para  
um público qualificado.*

*mais de*  
**30**  
*anos*

Somos especialistas  
em planejar, construir e  
administrar shopping centers  
com excelência e inovação.



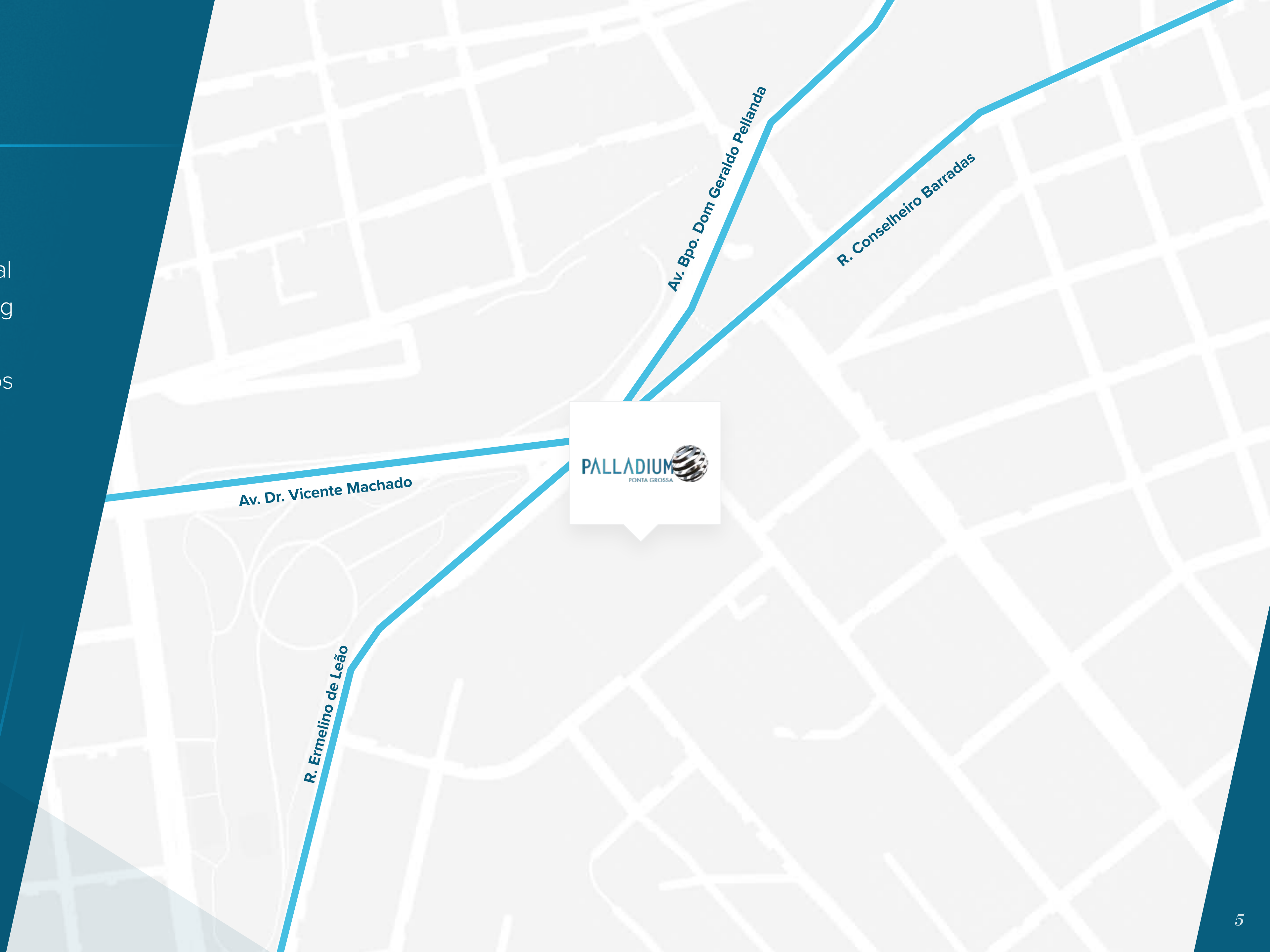
Nossos  
Shoppings



O Palladium Shopping Center é um marco no ramo de Shopping Centers para a região dos Campos Gerais. É o único shopping de proporções regionais instalado na cidade de Ponta Grossa, considerada pelo IBGE uma capital regional, pois polariza direta e indiretamente 57 cidades do seu entorno, além das 22 cidades da região da qual é a cidade polo.

# Região

Instalado numa localização central privilegiada, o Palladium Shopping Center proporciona facilidade de acesso a todos os bairros urbanos da cidade em no máximo 15 minutos.





## *Gastronomia para todos os gostos*

- Ampla praça de alimentação conta com fast-foods, restaurantes e cervejaria.



## *Entretenimento Exclusivo*

- 4 das mais modernas salas Multiplex de cinema - sendo duas 3D.



## *Serviços & Comodidade*

- Espaço e tranquilidade para toda a família.
- 2 pisos de estacionamento com 900 vagas no rotativo.
- Praticidade e facilidade para fazer suas compras.
- Academia, lavanderia, lotérica, barbeiro, chaveiro, lava car, entre outros.



## *Grandes Marcas*

**americanas**

**Kalunga**

**CENTAURO**

**CacauShow**  
\*\*\*\*\*

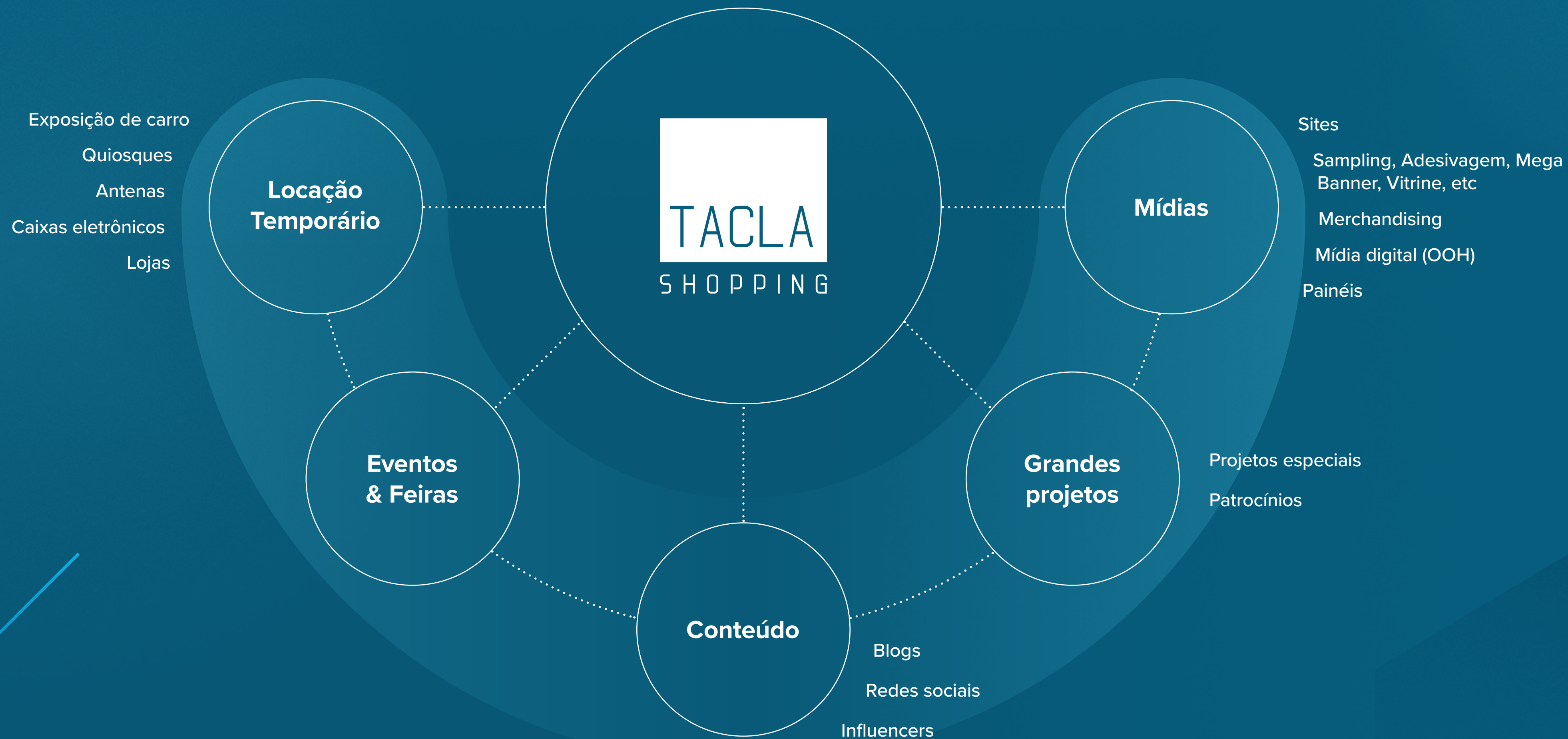
**LUPO**

**Hering**



**MADERO**

# Plataforma de Mídia



NOSSOS ESPAÇOS DE

# MERCHAN DISING



## LOCALIZAÇÃO

---  
Acesso Principal

## DIMENSÕES

---

## QUANTIDADE

---  
02 portas automáticas

## PERÍODO

---  
30 dias

## ESTRUTURA

---  
Adesivo com qualidade fotográfica

## VALOR LÍQUIDO

---  
R\$ 32.000,00



## LOCALIZAÇÃO

Acesso Principal

## DIMENSÕES

Testeira: 10,24m (L) x 2,05m (A)

## QUANTIDADE

01 testeira

## PERÍODO

30 dias

## ESTRUTURA

Adesivo com qualidade fotográfica

## VALOR LÍQUIDO

R\$ 32.000,00



### LOCALIZAÇÃO

Pisos G1 e G2

### DIMENSÕES

G1 Social - 1,04m (L) x 2,30m (A)  
G1 Serviço - 1,04m (L) x 2,22m (A)  
G2 Social - 1,04m (L) x 2,31m (A)  
G2 Serviço - 1,03m (L) x 2,34m (A)

### QUANTIDADE

04 portas automáticas

### PERÍODO


30 dias

### ESTRUTURA

Adesivo com qualidade fotográfica

### VALOR LÍQUIDO

R\$ 20.000,00



## LOCALIZAÇÃO

---

Todos os pisos

## DIMENSÕES

---

Portas: 0,90m (L) x 2,10m (A) | 1,0m (L) x 2,13m (A)

Espelhos: 1,21m (L) x 0,30m (A) | 1,40m (L) x 0,30m (A)

## QUANTIDADE

---

16 portas e 04 Espelhos

## PERÍODO

---

30 dias

## ESTRUTURA

---

Adesivo com qualidade fotográfica

## VALOR LÍQUIDO

---

R\$ 23.000,00



## LOCALIZAÇÃO

---  
Pisos G1, G2, L1 e L2

## DIMENSÕES

---  
2 escadas (4 faces): 11,63m (L) x 0,58m (A)

4 escadas (8 faces): 5,035m (L) x 0,575m (A)

## QUANTIDADE

---  
06 unidades

## PERÍODO

---  
30 dias

## ESTRUTURA

---  
Adesivo com qualidade fotográfica

## VALOR LÍQUIDO

---  
R\$ 30.000,00



## LOCALIZAÇÃO

---

Piso L2

## DIMENSÕES

---

2,50m (L) x 4m (A)

## QUANTIDADE

---

01 unidade (dupla face)

## PERÍODO

---

30 dias

## ESTRUTURA

---

Banner suspenso em lona

## VALOR LÍQUIDO

---

R\$ 20.000,00



## LOCALIZAÇÃO

---

Pisos L1 e L2

## DIMENSÕES

---

1.080 x 1.920 px (Full HD)

## QUANTIDADE

---

06 unidades (dupla face)

## PERÍODO

---

30 dias

## ESTRUTURA

---

—

## VALOR LÍQUIDO

---

R\$ 14.000,00

Duração: 10"

Extensão: JPEG, PNG e MP4

Codec: H264

Peso recomendado: 20MB



## LOCALIZAÇÃO

Praça de Alimentação

## DIMENSÕES

Adesivo: 0,45m (L) x 0,35m (A)

## QUANTIDADE

252 retangulares e 29 redondas (Total 281 mesas)

## PERÍODO

30 dias

## ESTRUTURA

Adesivo com qualidade fotográfica

## VALOR LÍQUIDO

R\$ 23.000,00



## LOCALIZAÇÃO

---

Praça de Alimentação

## DIMENSÕES

---

Lona: 2,41 (L) x 1,50 m (A)

## QUANTIDADE

---

08 unidades

## PERÍODO

---

30 dias

## ESTRUTURA

---

Lona fosca 340g, fixação com dupla face

## VALOR LÍQUIDO

---

R\$ 17.000,00



## LOCALIZAÇÃO

---

Pisos L1 e L2

## DIMENSÕES

---

—

## QUANTIDADE

---

—

## PERÍODO

---

30 dias

## ESTRUTURA

---

Adesivo com qualidade fotográfica

## VALOR LÍQUIDO

---

R\$ 18.000,00

—



## LOCALIZAÇÃO

---

Piso L1

## DIMENSÕES

---

8,80m x 8,80m

## QUANTIDADE

---

01 unidade

## PERÍODO

---

30 dias

## ESTRUTURA

---

—

## VALOR LÍQUIDO

---

R\$ 40.000,00

—



## LOCALIZAÇÃO

---

Piso L1

## DIMENSÕES

---

4,40m x 4,40m

## QUANTIDADE

---

01 unidade

## PERÍODO

---

30 dias

## ESTRUTURA

---

—

## VALOR LÍQUIDO

---

R\$ 20.000,00

—



**LOCALIZAÇÃO**

---  
Pisos L1 e L2

**DIMENSÕES**

---  
De 6m<sup>2</sup> a 9m<sup>2</sup>

**QUANTIDADE**

---

—

**PERÍODO**

---  
30 dias

**ESTRUTURA**

---

—

**VALOR LÍQUIDO**

---  
R\$ 16.000,00

---

—



**LOCALIZAÇÃO**

---  
Pisos L1 e L2

**DIMENSÕES**

---  
Até 80m<sup>2</sup>

**QUANTIDADE**

---

—

**PERÍODO**

---  
30 dias

**ESTRUTURA**

---

—

**VALOR LÍQUIDO**

---  
R\$ 25.000,00

---

—



## LOCALIZAÇÃO

---

Pisos L1 e L2

## DIMENSÕES

---

-

## QUANTIDADE

---

10 unidades

## PERÍODO

---

30 dias

## ESTRUTURA

---

-

## VALOR LÍQUIDO

---

R\$ 12.000,00

-

### LOCALIZAÇÃO

---

Piso G1 e G2

### DIMENSÕES

---

1,0m (L) x 0,2m (A)

### QUANTIDADE

---

03 cancelas de Entrada e 03 de Saída

### PERÍODO

---

30 dias

### ESTRUTURA

---

Polionda 3mm

### VALOR LÍQUIDO

---

R\$ 22.000,00

# BAGAGGIO

— SEMPRE COM VOCÊ —



## Cancelas - Panfletagem/ Sampling



### LOCALIZAÇÃO

---

Piso G1 e G2

### DIMENSÕES

---

—

### QUANTIDADE

---

03 cancelas de Entrada e 03 de Saída

### PERÍODO

---

Diária

### ESTRUTURA

---

Promotoras

### VALOR LÍQUIDO

---

Sex, Sáb, Dom e/ou feriados: R\$ 4.000,00/ dia

Seg a Qui: R\$ 2.000,00/ dia

—



## LOCALIZAÇÃO

Piso G1 - Entrada R. Joaquim Nabuco (depois das cancelas)

## DIMENSÕES

3,66m (L) x 1,41m (A)

## QUANTIDADE

01 unidade

## PERÍODO

30 dias

## ESTRUTURA

Lona para Backlight

## VALOR LÍQUIDO

R\$ 6.000,00



**LOCALIZAÇÃO**

---

Piso G1 e G2 - Rampa de Acesso

**DIMENSÕES**

---

3,5m (L) x 1,5m (A)

**QUANTIDADE**

---

01 unidade

**PERÍODO**

---

30 dias

**ESTRUTURA**


---

Lona para Backlight

**VALOR LÍQUIDO**

---

R\$ 6.000,00



**LOCALIZAÇÃO**

---

-

**DIMENSÕES**

---

6,0m (L) x 2m (A)

**QUANTIDADE**

---

01 unidade

**PERÍODO**

---

30 dias

**ESTRUTURA**

---


Lona para Backlight

**VALOR LÍQUIDO**

---

R\$ 6.000,00

-



**LOCALIZAÇÃO**

---

Piso G2 - Próximo Acesso aos Elevadores

**DIMENSÕES**

---

6,0m (L) x 2m (A)

**QUANTIDADE**

---

01 unidade

**PERÍODO**

---

30 dias

**ESTRUTURA**

---

Lona para Backlight

**VALOR LÍQUIDO**

---

R\$ 6.000,00

# Condições Gerais

O layout e o descritivo da campanha deverá ser submetido à aprovação do Shopping Palladium.

Custo de produção, instalação e retirada de materiais não incluso.

As medidas fornecidas são aproximadas. Será necessária a visita técnica nos locais para conferência.

Pagamento antecipado (até 3 dias que antecedem o início da locação).

Entre em contato conosco e solicite uma proposta.

Nossa equipe comercial está a disposição.

☎ (41) 3212-3539

✉ [merchandising@taclashopping.com.br](mailto:merchandising@taclashopping.com.br)

🌐 [www.palladiumpontagrossa.com.br](http://www.palladiumpontagrossa.com.br)



TACLA  
SHOPPING