



Apresentação Merchandising
Shopping Catuaí Palladium

NO MOMENTO EM QUE UM SHOPPING
É IDEALIZADO NASCEM MILHARES DE
OPORTUNIDADES PARA A SUA MARCA.

*E todas elas são
apresentadas para
um público qualificado.*

mais de
30
anos

Somos especialistas
em planejar, construir e
administrar shopping centers
com excelência e inovação.





O Catuaí Palladium é um dos maiores shoppings do Estado, com 75 mil m² de área construída. O empreendimento do Grupo Tacla e Grupo Catuaí apresenta um mix especializado em moda, gastronomia, serviços e entretenimento, com destaque para lojas no formato duty free, além do multiplex Cinemark e Polícia Federal.

Região


O Catuaí Palladium está numa região estratégica da cidade, em um espaço urbano em constante ascensão. A proximidade com diversos pontos turísticos estimula o fluxo e atrai visitantes de toda a cidade e países vizinhos.





Gastronomia para todos os gostos

- 20 opções de fast-food
- Praça de Alimentação para 1.200 pessoas
- Restaurantes Privativos: Outback, O Ovelheiro, Paris 6 e Aurélius



Entretenimento Exclusivo

- Multiplex com 6 salas de cinema (Cinemark)
- Parque de Trampolim Gigante
- Stand de Airsoft
- Boliche
- Espaço Kids e Recreação Infantil



Serviços & Comodidade

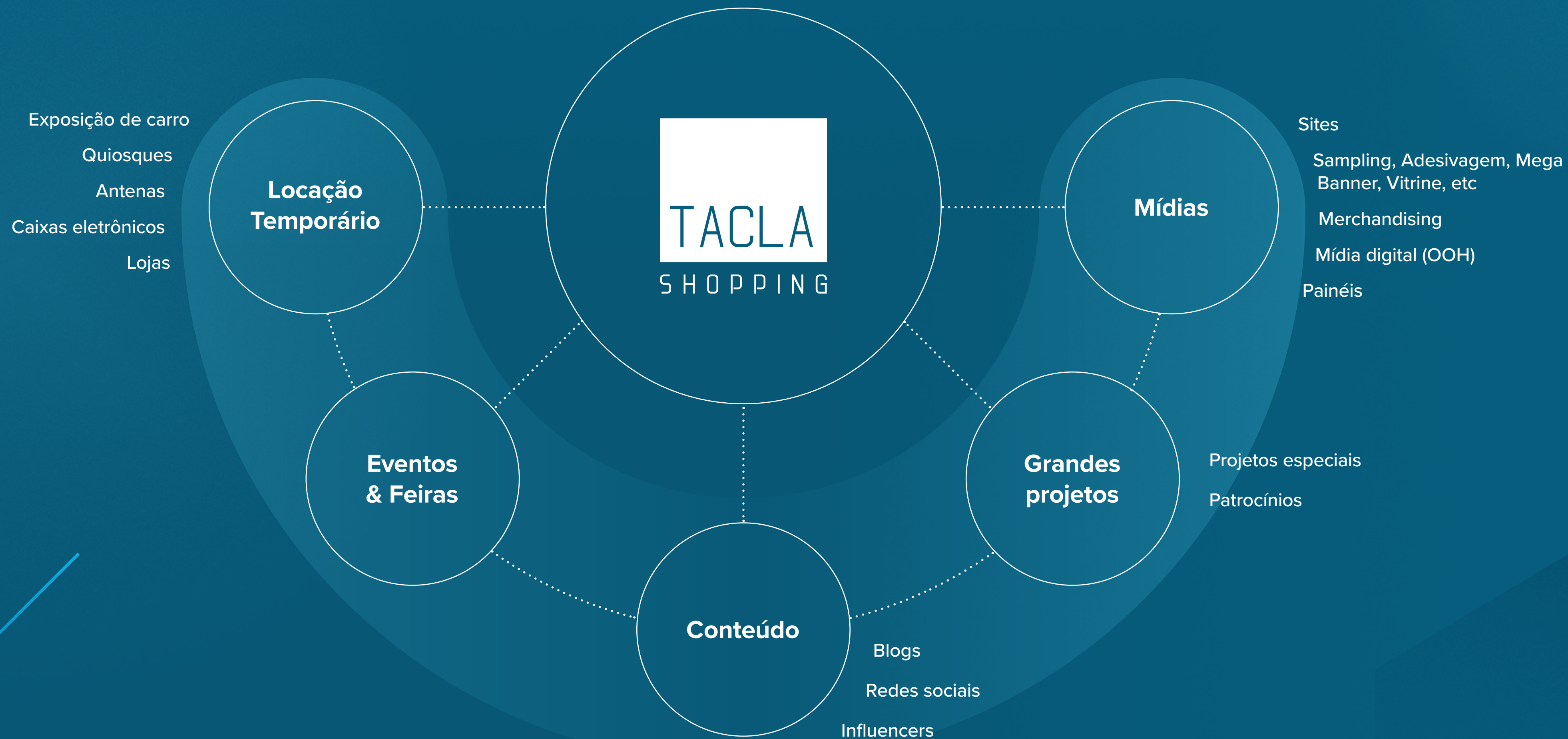
- Posto da Polícia Federal
- Casa de Câmbio e Caixas Eletrônicas
- Espaço Família e Fraldário
- Ambiente Pet-friendly
- Balcão de Atendimento e Guarda-volumes
- Empréstimo de Carrinhos de Bebê e Cadeiras de Rodas
- 1.600 Vagas de Estacionamento
- Maior complexo de Duty Free terrestres do País: Cellshop Duty Free, Paris Duty Free e Dufry



Grandes Marcas




Plataforma de Mídia



NOSSOS ESPAÇOS DE

MERCHAN- DISING



LOCALIZAÇÃO

Portas de Acesso

DIMENSÕES

Porta Central (2 lâminas): 1,56m (L) x 2,19m (A) cada
Vidros laterais fixos (2): 1,48m (L) x 2,10m (A) cada
Testeira: 7,20m (L) x 1,02m (A)

QUANTIDADE

01 porta automática e 1 testeira

PERÍODO


30 dias

ESTRUTURA

Adesivo com qualidade fotográfica

VALOR LÍQUIDO

R\$ 20.000,00



LOCALIZAÇÃO

Piso G1

DIMENSÕES

Entrada B - Adesivo: 8,00m (L) x 0,40m (A)

Entrada C - Adesivo: 4,10m (L) x 0,40m (A)

QUANTIDADE

04 portas e 04 vidros laterais fixos

PERÍODO

30 dias

ESTRUTURA

Adesivo com qualidade fotográfica

VALOR LÍQUIDO

R\$ 15.000,00



LOCALIZAÇÃO

Piso G1

DIMENSÕES

Entrada B Testeira (2 testeiras): 2,00m (L) x 0,64m (A) cada |
Porta central (4 lâminas): 1,00m (L) x 2,20m (A) cada lâmina |
Vidros laterais fixos (2): 1,90m (L) x 2,80m (A) cada
Entrada C - Testeira (2 testeiras): 2,00m (L) x 0,64m (A) cada |
Porta central (4 lâminas): 1,00m (L) x 2,20m (A) cada lâmina |
Vidros laterais fixos (2): 1,90m (L) x 2,80m (A) cada

QUANTIDADE

04 portas, 04 vidros laterais fixos e 04 testeiras

PERÍODO

30 dias

ESTRUTURA

Adesivo com qualidade fotográfica

VALOR LÍQUIDO

R\$ 15.000,00



LOCALIZAÇÃO

Todos os pisos

DIMENSÕES

Portas: 0,44m (L) x 2,15m (A) cada lâmina

Espelhos: 1,37m (L) x 0,25m (A)

QUANTIDADE

09 portas e 03 Espelhos

PERÍODO

30 dias

ESTRUTURA

Adesivo com qualidade fotográfica

VALOR LÍQUIDO

R\$ 15.000,00



LOCALIZAÇÃO

Todos os pisos

DIMENSÕES

Aquários: 10,75m (L) x 0,62m (A)

Internas: 18,60m (L) x 0,70m (A)

QUANTIDADE

10 unidades

PERÍODO

30 dias

ESTRUTURA

Adesivo com qualidade fotográfica

VALOR LÍQUIDO

R\$ 20.000,00



LOCALIZAÇÃO

Pisos L1 e L2

DIMENSÕES

0,50m (L) x 1,35m (A)

QUANTIDADE

03 unidades

PERÍODO

30 dias

ESTRUTURA

—

VALOR LÍQUIDO

R\$ 6.000,00



LOCALIZAÇÃO

Pisos L1 e L2

DIMENSÕES

Duração: 10”

Extensão: JPEG, PNG e MP4

Codec: H264

Peso recomendado: 20MB1.080 x 1.920 px (Full HD)

QUANTIDADE

06 unidades (dupla face)

PERÍODO

30 dias

ESTRUTURA

—

VALOR LÍQUIDO

R\$ 12.632,00



LOCALIZAÇÃO

Praça de Alimentação

DIMENSÕES

Mesas quadradas: 0,70 (L) x 0,80cm (A)

Mesas redondas: 0,90m (diâmetro)

Mesas retangulares: 1,20m (L) x 0,70m (A)

QUANTIDADE

177 tampos

PERÍODO


30 dias

ESTRUTURA

Adesivo com qualidade fotográfica

VALOR LÍQUIDO

R\$ 15.000,00



LOCALIZAÇÃO

Pisos L1 e L2

DIMENSÕES

Portas: 1,70m (A) x 0,60m (L)

Espelhos: Adesivo 1,55m (L) x 0,20m (A)

QUANTIDADE

39 portas e 18 espelhos

PERÍODO

30 dias

ESTRUTURA

Adesivo com qualidade fotográfica

VALOR LÍQUIDO

R\$ 13.000,00



LOCALIZAÇÃO

Piso L1 - Em frente a loja Riachuelo

DIMENSÕES

118,8m²

QUANTIDADE

01 unidade

PERÍODO

30 dias

ESTRUTURA

—

VALOR LÍQUIDO

R\$ 22.000,00



LOCALIZAÇÃO

Piso L1 - Em frente a loja C&A

DIMENSÕES

60m²

QUANTIDADE

01 unidade

PERÍODO

30 dias

ESTRUTURA

—

VALOR LÍQUIDO

R\$ 20.000,00



LOCALIZAÇÃO

Pisos L1 e L2

DIMENSÕES

6m² a 9m²

QUANTIDADE

01 unidade

PERÍODO

30 dias

ESTRUTURA

VALOR LÍQUIDO

R\$ 10.900,00



LOCALIZAÇÃO

Piso G1 - Estacionamento externo

DIMENSÕES

0,17m (L) X 0,30m (A)

QUANTIDADE

03 cancelas de Entrada e 03 de Saída

PERÍODO

30 dias

ESTRUTURA

PS adesivado

VALOR LÍQUIDO

R\$ 12.500,00



LOCALIZAÇÃO

Piso G1 - Estacionamento externo

DIMENSÕES

0,85m (A) x 15,00m (L)

QUANTIDADE

01 unidade

PERÍODO

30 dias

ESTRUTURA

Adesivo com qualidade fotográfica

VALOR LÍQUIDO

R\$ 10.200,00



LOCALIZAÇÃO

Piso G1 - Estacionamento externo

DIMENSÕES

-

QUANTIDADE

03 cancelas de Entrada e 03 de Saída

PERÍODO

Diária

ESTRUTURA

Promotoras

VALOR LÍQUIDO

Sex, Sáb, Dom e/ou feriados: R\$ 3.000,00/ dia
Seg a Qui: R\$ 2.000,00/ dia



LOCALIZAÇÃO

Piso G1 - Antes da entrada do estacionamento coberto

DIMENSÕES

1,65m (L) x 3,15m (A)

QUANTIDADE

01 unidade

PERÍODO

30 dias

ESTRUTURA

Lona para Backlight

VALOR LÍQUIDO

R\$ 4.500,00



LOCALIZAÇÃO

Piso G1 - Antes da entrada do estacionamento coberto

DIMENSÕES

1,65m (L) x 3,15m (A)

QUANTIDADE

01 unidade

PERÍODO

30 dias

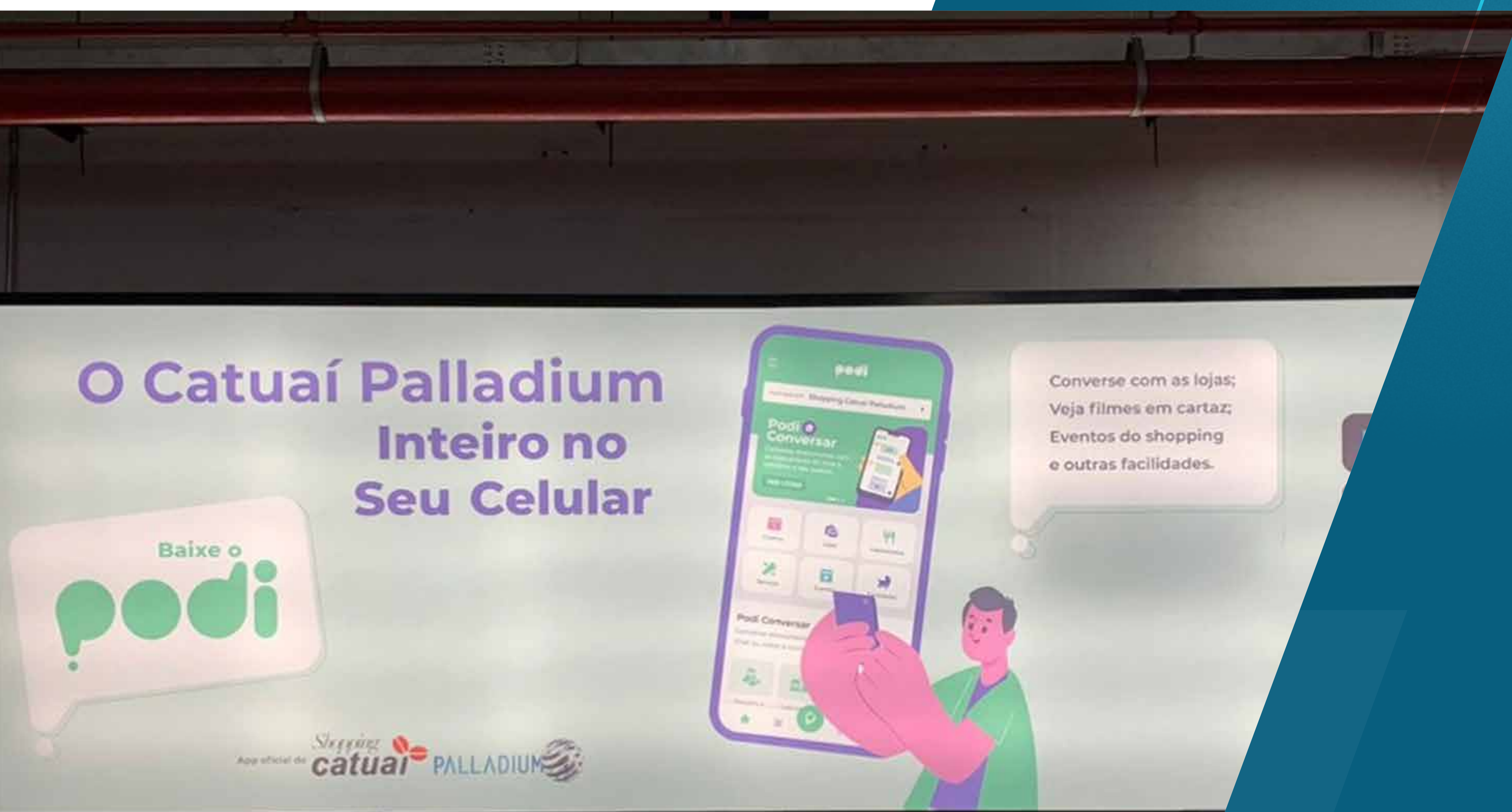
ESTRUTURA

Lona para Backlight

VALOR LÍQUIDO

R\$ 4.500,00

_1,65m (L) x 3,15m (A)



LOCALIZAÇÃO

Piso G1 - Estacionamento coberto

DIMENSÕES

6,15m (L) x 2,15m (A)

QUANTIDADE

01 unidade

PERÍODO

30 dias

ESTRUTURA

Lona para Backlight

VALOR LÍQUIDO

R\$ 4.500,00



LOCALIZAÇÃO

Piso G1 - Estacionamento coberto

DIMENSÕES

1,20m (A) x 0,60m (L)

QUANTIDADE

08 unidades

PERÍODO

30 dias

ESTRUTURA

Adesivo com qualidade fotográfica

VALOR LÍQUIDO

R\$5.000,00

Condições Gerais

O layout e o descritivo da campanha deverá ser submetido à aprovação do Shopping Catuaí Palladium.

Custo de produção, instalação e retirada de materiais não incluso.

As medidas fornecidas são aproximadas. Será necessária a visita técnica nos locais para conferência.

Pagamento antecipado (até 3 dias que antecedem o início da locação).

Entre em contato conosco e solicite uma proposta.

Nossa equipe comercial está a disposição.

☎ (41) 3212-3539

✉ merchandising@taclashopping.com.br

🌐 www.catuaipalladium.com.br



TACLA
SHOPPING